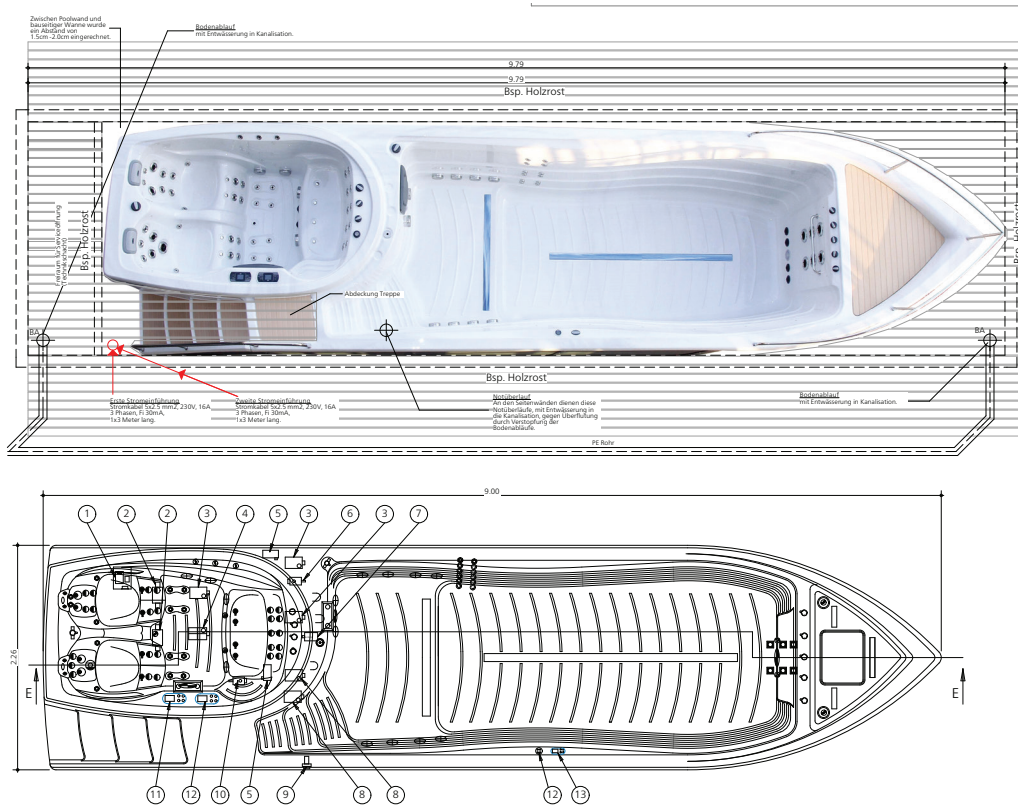
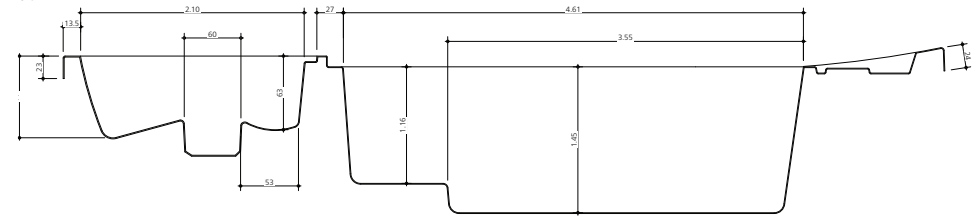


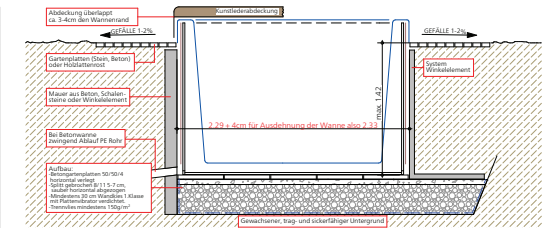
Beton Innen-Wannenmasse



SCHNITT E - E



NO	ICM	DESCRIPTION	PART #	QTY	UNIT
1		INVERTER SYSTEM	01.02.06.0130	1	pc
2		Seiko Control Box (IN YE-SH3.0)	01.02.06.0198	2	pc
3		1 SHP Single Speed Pump(2,8M Power cable)	01.03.05.0016	3	pcs
4		1 SHP Two Speed Pump(2,8M Power cable)	01.03.05.0029	1	pcs
5		CP Ozone Generator	01.03.05.0035	2	pc
6		1 JHP Circulation Pump (2,8M Power cable)	01.03.05.0001	1	pc
7		ADWV BL COVER	01.03.05.0031	1	pcs
8		1 SHP Whirlpool Bath Pump	01.03.05.0028	2	pcs
9		EXTERNAL DRAIN	01.03.05.0183	1	pc
10		1 SHP Circulation Pump (2,8M Power cable)	01.03.05.0001	1	pc
11		Control panel - INK806	01.03.05.0439	2	pc
12		Inverter Control panel	01.03.05.0322	1	pc
13		Control panel - INK120	01.03.05.0438	1	pc



Generell: Alle Angaben sind Angaben des Herstellers und sind ohne Gewähr.
Klassischer Holzrost: Aufträge ohne Wirklinien und sonstige Abklärung werden nicht angenommen.
Alle Massangaben ohne jegliche Garantie.
Nicht Massstab getreu.